

ODEPDM

EPDM Innstøpningflens

- EPDM-innstøpningflens
- d32-315 Tett opp til 30 mvp
- d355-1400 Tett opp til 10 mvp

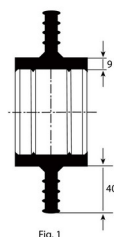


Fig. 1

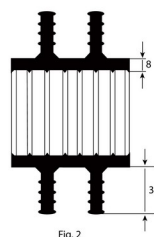


Fig. 2



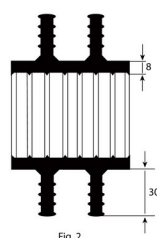
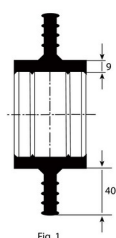
Artikkelnr	Rør D	Fig	Ø intervall
ODEPDM032	32	1	29-32
ODEPDM040	40	1	38-42
ODEPDM050	50	1	48-53
ODEPDM063	63	1	60-64
ODEPDM075	75	1	71-80
ODEPDM090	90	1	84-92
ODEPDM110	110	1	105-116
ODEPDM125	125	1	120-130
ODEPDM140	140	1	135-148
ODEPDM160	160	1	154-166
ODEPDM180	180	1	175-190
ODEPDM200	200	1	195-210
ODEPDM225	225	1	215-230
ODEPDM250	250	1	245-260
ODEPDM280	280	1	275-290
ODEPDM315	315	1	310-327
ODEPDM355	355	2	350-365
ODEPDM400	400	2	395-410
ODEPDM450	450	2	440-460
ODEPDM500	500	2	495-515
ODEPDM560	560	2	555-580
ODEPDM630	630	2	625-650
ODEPDM710	710	2	705-735

Med forbehold om konstruksjonsendringer og tekniske endringer. Kan endres uten varsel.

gpa.no | info@gpa.no | +47 64 85 68 00

ODEPDM

EPDM Innstøpningflens



Artikkelnr	Rør D	Fig	Ø intervall
ODEPDM800	800	2	795-830
ODEPDM900	900	2	895-930